



**C50S-O**  
**C50S-G**  
**C50S-G**

**IT** ISTRUZIONI PER L'USO

**EN** INSTRUCTIONS FOR USE

**FR** MODE D'EMPLOI

**DE** GEBRAUCHSANWEISUNG

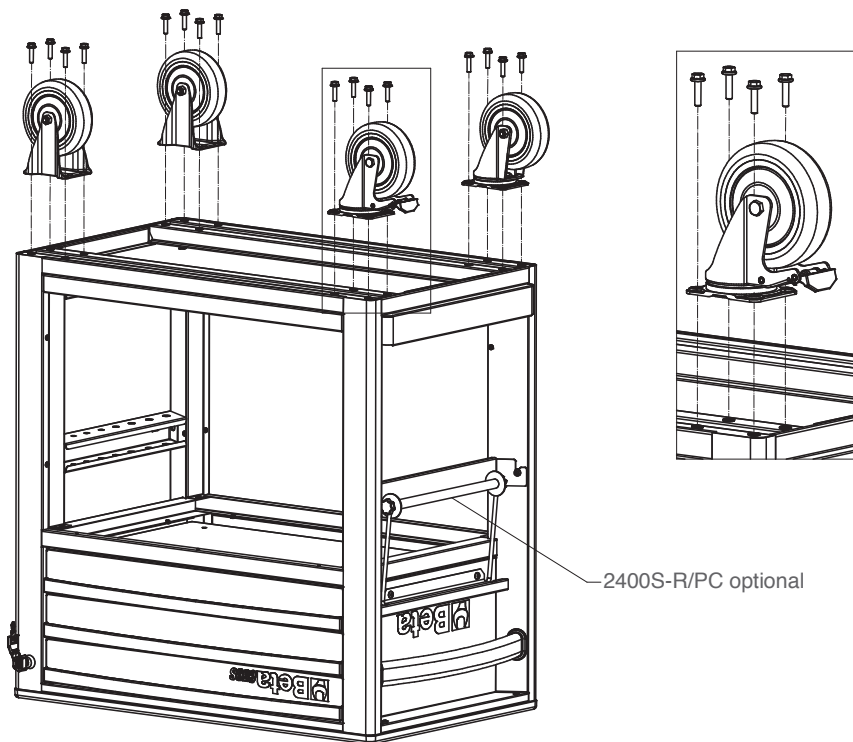
**ES** INSTRUCCIONES

**PT** INSTRUÇÕES DE USO

**NL** GEBRUIKSAANWIJZING

**PL** INSTRUKCJA OBSŁUGI

**HU** HASZNÁLATI ÚTMUTATÓ



2400S-R/PC optional

MANUALE D'USO ED ISTRUZIONI PER CARRELLO PRODOTTA DA:

**BETA UTENSILI S.P.A.**

Via A. Volta 18

20845 Sovico (MB) ITALIA

Documentazione redatta originariamente in lingua ITALIANA.

## ATTENZIONE





IMPORTANTE LEGGERE COMPLETAMENTE IL PRESENTE MANUALE PRIMA DI UTILIZZARE IL CARRELLO. IN CASO DI MANCATO RISPETTO DELLE NORME DI SICUREZZA E DELLE ISTRUZIONI OPERATIVE, POSSONO VERIFICARSI SERI INFORTUNI.

**Conservare accuratamente le istruzioni di sicurezza e consegnarle al personale utilizzatore.**

## DATI TECNICI

- Peso 38 kg
- Carico statico massimo applicabile, uniformemente distribuito sul piano: 400 kg
- Portata dei cassetti:

	
70 mm	15 kg

Tutte le portate indicate sono da considerare distribuite in modo uniforme sulle superfici.

## DESTINAZIONE D'USO

Il carrello è destinato alla conservazione e al trasporto, all'interno degli ambienti di lavoro, di utensili e attrezzature, secondo le capacità di carico elencate in questo manuale.

## AVVERTENZE D'USO

- Utilizzare il carrello su superfici stabili e piane.
- Non superare la portata massima dei singoli cassetti e del carrello nel suo assieme.
- Non aprire più di un cassetto alla volta per evitare rischi di ribaltamento.
- Non utilizzare il carrello per applicazioni differenti da quelle elencate.
- Non modificare il carrello o parti di esso.
- Conservare il carrello in luoghi chiusi, al riparo delle intemperie.

## MANUTENZIONE

Gli interventi di manutenzione e di riparazione devono essere eseguiti solo ed esclusivamente da personale specializzato. Per tali interventi potete rivolgervi al centro riparazioni di Beta Utensili S.P.A. attraverso il nostro rivenditore Beta di fiducia.

## SMALTIMENTO

Il carrello, gli accessori e gli imballaggi devono essere inviati ad un centro di raccolta smaltimento rifiuti, secondo le leggi vigenti nel paese in cui vi trovate.